

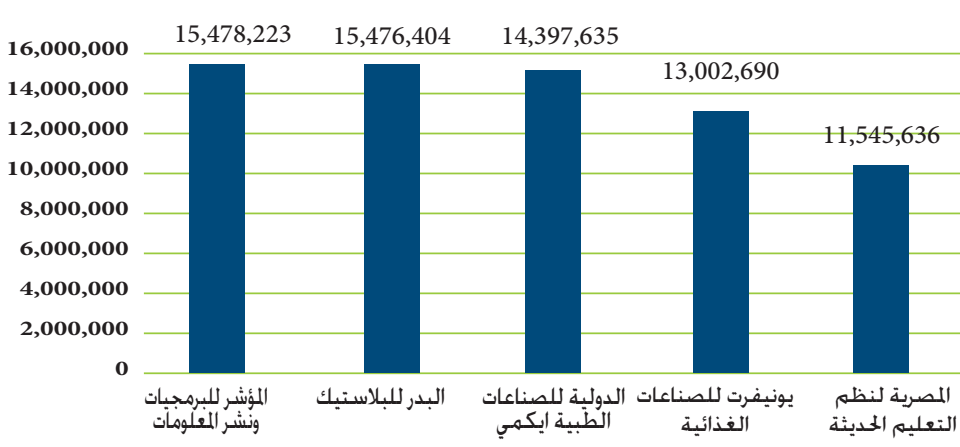
أداء السوق

انخفضت قيم تداولات بورصة النيل خلال يناير 2014 حيث بلغت قيمة التداول خلال الشهر نحو 120 مليون جنيه مقارنة بـ 238.1 مليون جنيه مصري خلال ديسمبر الماضي. فيما انخفضت أحجام التداولات لتسجل 33.3 مليون ورقة مالية مقارنة بنحو 61.20 مليون ورقة مالية خلال الشهر السابق وفي نفس السياق انخفضت عدد العمليات المنفذة إلى 17.2 ألف عملية مقارنة بـ 29.9 ألف عملية تداول منفذة خلال شهر ديسمبر.

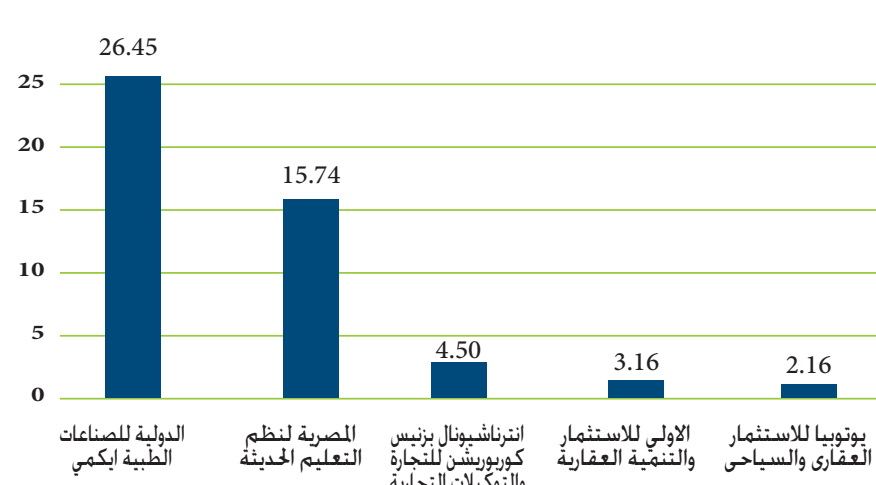
واستحوذت شركة المؤشر للبرمجيات ونشر المعلومات وشركة البدر للبلاستيك على ما يقارب من 25.8% من إجمالي قيم تداولات بورصة النيل خلال الشهر. بينما جاء سهمي شركة الدولية للصناعات الطبية ايكمي والمصرية لنظم التعليم الحديثة على رأس الارتفاعات خلال الشهر.

فيما بقي رأس المال السوقي لبورصة النيل في نفس مستويات الشهر الماضي البالغة حوالي 1.4 مليار جنيه مصري .

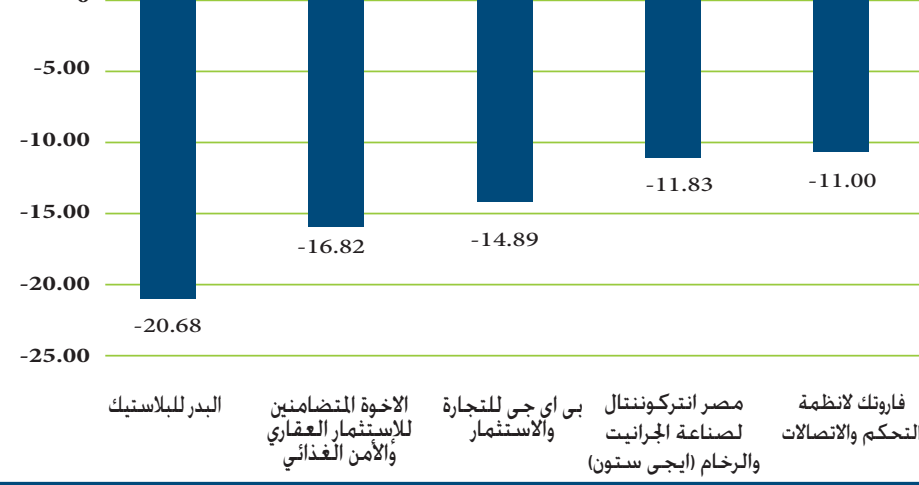
أعلى قيم تداولات خلال يناير



الأكثر ارتفاعاً خلال يناير (%)



الأكثر خسارة خلال يناير (%)



أداء الشركات المتداولة خلال شهر يناير

اسم الورقة	كمية التداول	قيمة التداول (جنيه)	رأس المال السوقي (جنيه)	سعر الإغلاق في نهاية الأسبوع الحالي (بالجنيه)	مقدار التغيير (%)
الدولة للصناعات الطبية ايكمي	2,929,410	14,397,635.21	21,800,000.00	5.45	26.45
المصرية لنظم التعليم الحديثة	659,797	11,545,635.71	157,588,106.48	17.72	15.74
انترناشيونال بزنيس كوربوريشن للتجارة والتوكيلات التجارية	472,559	6,302,959.26	57,640,000.00	14.41	4.50
الاولى للاستثمار والتنمية العقارية	414,513	1,636,842.61	21,200,000.00	4.24	3.16
يونوبيا للاستثمار العقاري والسياحي	221,537	2,035,127.90	28,320,000.00	9.44	2.16
بورسعيد للتنمية الزراعية والمقاولات	1,146,414	3,588,590.76	12,640,000.00	3.16	1.61
مرسيليا المصرية الخليجية للاستثمار العقاري	3,643,538	10,657,990.98	116,000,000.00	2.90	.00
الفنار للمقاولات العمومية والإنشاءات والتجارة والاستيراد	617,810	2,658,187.85	35,760,000.00	4.47	-1.76
اميكو ميديكال للصناعات الطبية	25,009	374,826.22	48,444,000.00	14.68	-2.13
المصرية الكويتية للاستثمار والتجارة	1,417,378	3,775,980.26	54,000,000.00	2.70	-4.26
فيركيم مصر للأسمدة والكيماويات	2,036	23,655.32	175,500,000.00	11.70	-4.96
العروبة للتجارة والتعدين والتوريدات	500	20,765.00	62,295,000.00	41.53	-4.99
فريتكا للبرمجيات	361,154	3,929,755.25	11,106,160.00	9.44	-7.63
المؤشر للبرمجيات ونشر المعلومات	10,224,001	15,478,222.58	14,389,840.60	1.45	-8.23
الدولة للأسمدة والكيماويات	4,342	42,933.84	97,200,000.00	9.72	-9.67
يونيفرت للصناعات الغذائية	5,646,943	13,002,689.67	125,756,000.00	2.11	-10.97
فاريك لانظمة التحكم والاتصالات	120,163	4,399,230.29	35,190,000.00	35.19	-11.00
مصر انتركونتنال لصناعة الجرانيت والرخام (أبجى ستون)	222,923	1,311,721.33	48,353,500.00	5.59	-11.83
بي اى جى للتجارة والاستثمار	1,962,526	6,588,644.59	30,300,000.00	3.03	-14.89
الأخوة للتضامن للإستثمار العقاري والأمن الغذائي	919,225	2,713,445.75	11,080,000.00	2.77	-16.82
البدر للبلاستيك	2,333,030	15,476,404.46	16,141,500.00	6.33	-20.68

إجماليات التداول خلال شهر يناير

قيمة التداول (جنيه)	عدد العمليات	حجم التداول	رأس المال السوقي (جنيه)
119,961,244.84	17,234	33,344,808	1,392,305,525.38

انشطة بورصة النيل

البورصة تدشن أول مؤشر لقياس أداء اسهم بورصة النيل

بدأت إدارة البورصة المصرية في إجراءات تفعيل أول مؤشرات لقياس أداء شركات بورصة النيل. يقوم المؤشر الجديد في منهجيته على "رأس المال السوقي المرجح بنسبة التداول الحر". مع وجود بعض التغيرات عن مؤشرات البورصة الرئيسية وهي: اختيار الشركات الأنشط في السوق من حيث قيمة التداول خلال فترة المراجعة. ثم استبعاد الشركات التي تقل نسبة التداول الحر لها عن 10%. واستبعاد الشركات التي تشهد تكرار مخالفات الإفصاح (بأكثر من 3 مخالفات). مع استبعاد الشركات التي تحقق خسائر لفترة 3 سنوات متتالية. كما لا يشترط مؤشر النيل عددا محددًا من الشركات المكونة للمؤشر ولا يشترط تحقيق الشركة لأكثر من نسبة 50% من أيام التداول وهو ما يختلف عن مؤشر EGX 30. بدأ احتساب مؤشر النيل من 2 يوليو 2012، وذلك بعد فترة ستة أشهر من تغيير آلية التداول من نظام المزايدة إلى التداول المستمر. بما سمح بزيادة نشاط السوق. وذلك عند مستوى 1000 نقطة.

أولى اللقاءات الترويجية للبورصة خلال عام 2014 بالاسكندرية

التقى مسئولو البورصة المصرية وعدد من رجال الأعمال ورؤساء الشركات العاملة في الإسكندرية في جلسة عمل للتعريف بالزبايا التمويلية التي يتيحها طرح الشركات عبر منظومة سوق المال سواء في السوق الرئيسي أو منصة تداول المشروعات الصغيرة والمتوسطة. استعرض اللقاء سبل زيادة أحجام الأعمال للشركات عبر زيادات رؤوس أموال الشركات سواء عبر الطروحات الأولية أو الطروحات الخاصة. كما تناول اللقاء مع رؤساء 24 شركة التعديلات الأخيرة لقواعد قيد الشركات بالسوق وغيرها من المميزات التي تحصل عليها الشركات عقب قيدها بسوق المال.



أخبار شركات بورصة النيل خلال شهر يناير

- **الدولة للصناعات الطبية ايكمي**
قامت الشركة بتعديل قائمة المركز المالي للشركة عن الفترة المالية المنتهية 30/9/2013 وذلك بإعادة تويب بند جاري المساهمين ضمن الإلتزامات المتداولة بدلا من حقوق الملكية وفقا لمجلس ادارة الشركة المنعقد بتاريخ 31/12/2013.
- **مرسيليا المصرية الخليجية للاستثمار العقاري**
وافقت الهيئة العامة للرقابة المالية على قرار شركة مرسيليا المصرية الخليجية للاستثمار العقاري بزيادة رأسمالها المصدر والمدفوع نقدا من خلال دعوة قدامى المساهمين. وذلك في حدود رأس المال المرخص به ليصبح 60 مليون جنيه بدلا من 40 مليون جنيه بزيادة قدرها 20 مليون جنيه من خلال إصدار عدد 20 مليون سهم بالقيمة الاسمية للسهم. وكذلك دعوة السلطة المختصة بتعديل المواد 6,7 من النظام الأساسي للشركة في ضوء الزيادة المطلوبة.
- **بي اى جى للتجارة والاستثمار**
قامت الشركة بتعديل مجلس إدارة الشركة بعد قرار مجلس الإدارة بخروج كل من الأستاذة/فايزة سعيد البربري والأستاذة/ اسعاف سعيد البربري. بينما انضم مجلس الإدارة كل من الأستاذ/ محمد محي الدين طاهر كعضو مجلس إدارة غير تنفيذي والأستاذ/ محمد فاروق محمود كعضو مجلس إدارة غير تنفيذي.
- **ارسلت الشركات الاتيه نموذج تقرير الإفصاح:**
 - المؤشر للبرمجيات ونشر المعلومات
 - فريتكا للبرمجيات
 - اميكو ميديكال للصناعات الطبية
 - بي اى جى للتجارة والاستثمار
 - مرسيليا المصرية الخليجية للاستثمار العقاري
 - الفنار للمقاولات العمومية والإنشاءات والتجارة والاستيراد
 - الدولية للصناعات الطبية ايكمي
 - المصرية للبطاقات
 - الدولية للأسمدة والكيماويات
 - مرسيليا المصرية الخليجية للاستثمار العقاري
 - البدر للبلاستيك
 - بورسعيد للتنمية الزراعية والمقاولات
 - المصرية لنظم التعليم الحديثة
 - يونيفرت للصناعات الغذائية
 - يونوبيا للاستثمار العقاري والسياحي
 - انترناشيونال بزنيس كوربوريشن للتجارة والتوكيلات التجارية
 - ريفا فارما
 - مصر انتركونتنال لصناعة الجرانيت والرخام (أبجى ستون)
 - المصرية الكويتية للاستثمار والتجارة
 - العروبة للتجارة والتعدين والتوريدات