

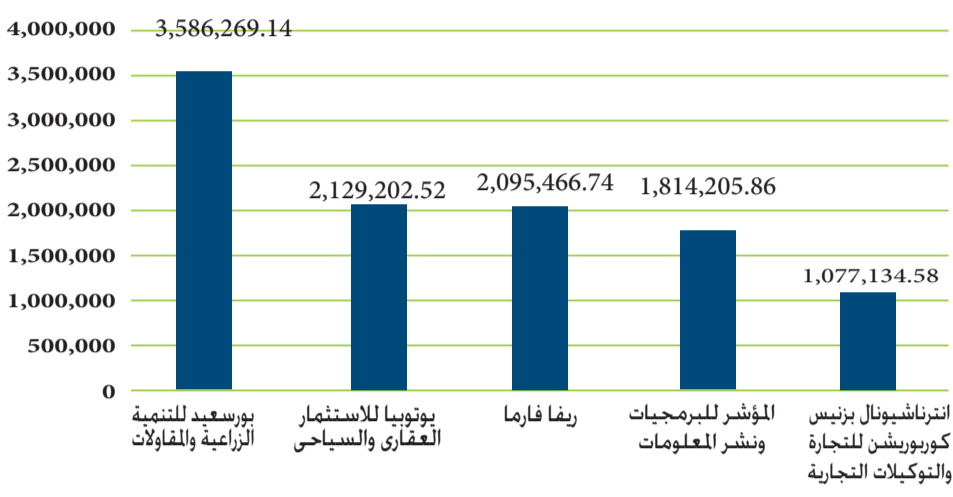
### أداء السوق

انخفضت قيم تداولات بورصة النيل خلال اغسطس 2013 لتبلغ 14.6 مليون جنيه مقارنة بقيم تداولات بلغت 30.1 مليون جنيه مصري خلال يوليو الماضى. فيما انخفضت أحجام التداولات لتسجل 7.7 مليون ورقة مالية مقارنة بنحو 13.9 مليون ورقة مالية خلال الشهر السابق فيما انخفضت عدد العمليات المنفذة إلى 2323 عملية مقارنة بـ 4,256 عملية تداول منفذة خلال شهر يوليو.


واستحوذت شركتي بورسعيد للتنمية الزراعية والمقاوالات ويوتوبيا للاستثمار العقارى والسياحى على ما يقارب نحو 39% من إجمالي قيم تداولات بورصة النيل خلال الشهر. بينما جاء سهمي شركة الدولية للفنار للمقاوالات العمومية والإنشاءات والتجارة والاستيراد ومصر انتركونتال لصناعة الجرانيت والرخام (ايجى ستون) على رأس الارتفاعات خلال الشهر.

فيما ارتفع رأس المال السوقي لبورصة النيل ليسجل حوالي 987.3 مليون جنيه مصري بنهاية شهر اغسطس مقارنة 974.8 مليون جنيه مصري خلال شهر يوليو 2013.

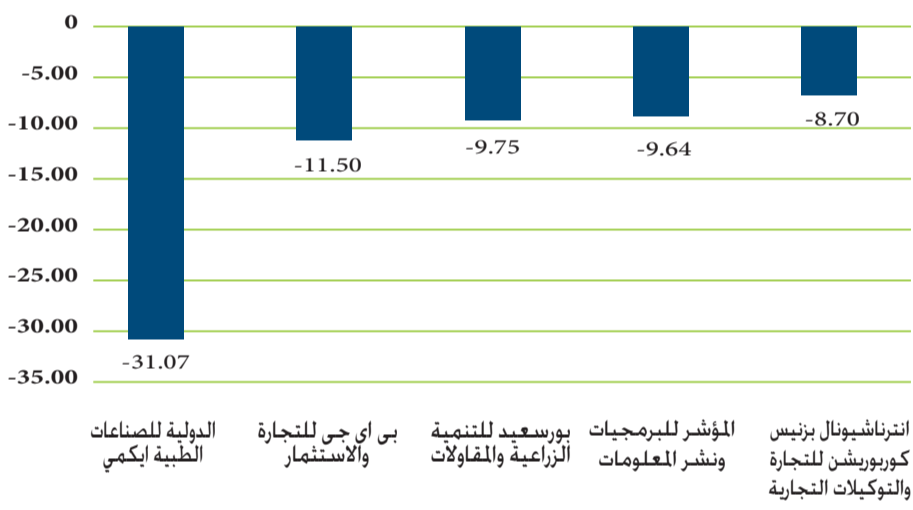
#### أعلى قيم تداولات خلال أغسطس



#### الأكثر ارتفاعاً خلال أغسطس (%)



#### الأكبر خسارة خلال أغسطس (%)



#### أداء الشركات المتداولة خلال شهر أغسطس

اسم الورقة	كمية التداول	قيمة التداول (جنيه)	رأس المال السوقي (جنيه)	سعر الإنفاق فى نهاية الأسبوع الحالى (بالجنيه)	مقدار التغيير (%)
الفنار للمقاوالات العمومية والإنشاءات والتجارة والاستيراد	1,369,758	2,095,466.74	13,120,000.00	1.64	64.00
مصر انتركونتال لصناعة الجرانيت والرخام (ايجى ستون)	15,693	65,318.54	37,022,000.00	4.28	10.03
اميكو ميديكال للصناعات الطبية	400	4,840.00	39,798,000.00	12.06	.00
ريفا فارما	1,410	68,866.94	109,872,000.00	7.00	-4.3
يوتوبيا للاستثمار العقارى والسياحى	145,016	894,001.54	18,060,000.00	6.02	-2.11
يونيفرت للصناعات الغذائية	1,115,472	807,721.82	42,316,000.00	0.71	-4.05
فاروتك لانظمة التحكم والاتصالات	1,000	44,070.00	44,070,000.00	44.07	-4.98
المصرية للطبقات	250	11,012.50	95,112,143.30	44.05	-4.98
المصرية الكونيتية للاستثمار والتجارة	347,313	383,468.58	21,000,000.00	1.05	-6.25
مرسيليا المصرية الخليجية للاستثمار العقارى	943,703	2,129,202.52	89,600,000.00	2.24	-7.44
المصرية لنظم التعليم الحديثة	242,868	1,077,134.58	35,128,274.30	3.95	-8.56
انترناشيونال بزنيس كورپوريشن للتجارة والتوكيلات التجارية	31,899	144,175.44	18,040,000.00	4.51	-8.70
المؤشر للبرمجيات ونشر المعلومات	1,287,424	1,007,334.99	7,443,021.00	0.75	-9.64
بورسعيد للتنمية الزراعية والمقاوالات	1,344,607	3,586,269.14	10,000,000.00	2.50	-9.75
بي اى جى للتجارة والاستثمار	468,655	489,511.68	10,000,000.00	1.00	-11.50
الدولية للصناعات الطبية ايكمي	354,338	1,814,205.86	17,480,000.00	4.37	-31.07

#### إجماليات التداول خلال شهر أغسطس

قيمة التداول (جنيه)	عدد العمليات	حجم التداول	رأس المال السوقي (جنيه)
14,622,600.87	2,323	7,669,806	987,272,938.60

### أخبار شركات بورصة النيل خلال شهر أغسطس

- بورسعيد للتنمية الزراعية والمقاوالات**
  - مُجحت الشركة خلال النصف الأول من عام 2013 في تحقيق أرباح بلغت نحو 24 ألف جنيه مقارنة بصافي خسائر بنحو 13 ألف جنيه تكبدتها الشركة خلال فترة المقارنة من العام الماضى.
  - ارتفعت نسبة ملكية العميل / ياسر محمد مصطفى المظالي إلى 5.7 % من أسهم الشركة.
- بي اى جى للتجارة والاستثمار**
  - حققت الشركة خلال الست أشهر الأولى من عام 2013 أرباحا قدرها 89 ألف جنيه مقارنة بصافي ربح بنحو 135 ألف جنيه خلال فترة المقارنة من العام الماضى.
- انترناشيونال بزنيس كورپوريشن للتجارة والتوكيلات التجارية**
  - ارتفع صافي أرباح الشركة خلال النصف الأول من عام 2013 قدرها 679 ألف جنيه مقارنة بصافي ربح بلغ نحو 603 آلاف جنيه خلال فترة المقارنة من العام الماضى.
- المؤشر للبرمجيات ونشر المعلومات**
  - تكبدت الشركة صافي خسارة قدرها 453 ألف خلال النصف الأول من عام 2013 مقارنة بخسارة بلغت نحو 318 ألف جنيه خلال فترة المقارنة من العام الماضى.
  - قامت الشركة بإطلاق ثاني مشاريعها بعد زيادة رأس المال وهو إنشاء موقع "موجه دوت كوم" المتخصص في مجال التجارة الالكترونية.
- المصرية للطبقات**
  - شهدت ارباح الشركة خلال الست أشهر الأولى من العام الجارى نمو قياسيا في صافي الأرباح التي بلغت نحو 6.23 مليون جنيه مقارنة بصافي ربح بلغ نحو 1.03 مليون جنيه خلال فترة المقارنة من العام الماضى.
  - تعززت الشركة التوسع في السوق الإفريقي بعد نجاح نشاطها التصديري في عام 2012 حيث أن مثل عائد التصدير ما يقارب 25% من إجمالي مبيعات 2012..
- البدر للبلاستيك**
  - تكبدت الشركة صافي خسارة بلغت حوالي 542 ألف خلال الست أشهر الأولى من عام 2013 مقارنة بصافي ربح بنحو 191 ألف جنيه خلال نفس الفترة المقارنة من العام الماضى.
- يونيفرت للصناعات الغذائية**
  - أفادت الشركة انه نتيجة الأحداث الجارية التي تمر بها البلاد فإنها لن تتمكن من تحقيق إلا ما يقارب 50% من المستهدف لمبيعاتها خلال النصف الأول من هذا العام.
  - تكبدت الشركة صافي خسارة بلغت نحو 473 ألف جنيه خلال الست أشهر الأولى من عام 2013 مقارنة بصافي ربح بنحو 508 آلاف جنيه خلال نفس الفترة المقارنة من العام الماضى.
- فيركيم مصر للاسمدة والكيماويات**
  - حققت الشركة صافي أرباح الأول من عام 2013 قدرها 1.6 مليون جنيه مقارنة بصافي ربح بنحو 1.7 جنيه خلال نفس الفترة المقارنة من العام الماضى.
- الاخوة المتضامنين للإستثمار العقارى والأمن الغذائي**
  - ارتفع أرباح الشركة خلال الست أشهر الأولى من عام 2013 لتسجل 30 ألف جنيه مقارنة بصافي ربح بنحو 1650 جنيه خلال فترة المقارنة من العام الماضى.
- يوتوبيا للاستثمار العقارى والسياحى**
  - ارتفع صافي أرباح الشركة خلال النصف الأول من عام 2013 قدرها 565.7 ألف جنيه مقارنة بصافي ربح بنحو 316 ألف جنيه خلال فترة المقارنة من العام الماضى.
- الدولية للصناعات الطبية ايكمي**
  - حققت الشركة صافي أرباح الشركة خلال الست أشهر الأولى من عام 2013 قدرها 189 ألف جنيه مقارنة بصافي ربح بنحو 134 ألف جنيه خلال نفس الفترة المقارنة من العام الماضى.
- فريكا للبرمجيات**
  - ارتفع صافي أرباح الشركة خلال الست أشهر الأولى من عام 2013 قدرها 182 ألف جنيه مقارنة بصافي ربح بنحو 81 ألف جنيه خلال نفس الفترة المقارنة من العام الماضى.
- الفنار للمقاوالات العمومية والإنشاءات والتجارة والاستيراد والتصدير**
  - انتهت الشركة من تنفيذ طرح أسهمها ببورصة النيل للمشروعات الصغيرة والمتوسطة يوم 14 أغسطس 2013. وبلغت الكمية المطروحة 800 ألف سهم مثلت 10% من رأس مال الشركة بسعر 1.50 جنيه للسهم. وتعمل الشركة في أعمال المقاوالات العمومية والإنشاءات والتجارة والاستيراد والتصدير واستصلاح وتقسيم الأراضي. ويبلغ رأس المال المصدر للشركة 8 ملايين سهم ويبلغ رأس المال المرخص 40 مليون سهم.

#### أرسلت كل من الشركات التالية التغطية البحثية:

- الفنار للمقاوالات العمومية والإنشاءات والتجارة والاستيراد
- الدولية للصناعات الطبية ايكمي
- الاولي للاستثمار والتنمية العقارية
- الاخوة المتضامنين للإستثمار العقارى والأمن الغذائي
- الدولية للأسمدة والكيماويات
- فيركيم مصر للاسمدة والكيماويات